



# 시험성적서

1. 성적서 번호 : KT18-00396\_M1

2. 의뢰자

○ 업체명 : 한국환경산업기술원[(주)기승금속]

○ 주소 : 서울시 은평구 진흥로 215 한국환경산업기술원 2층 인증1실

3. 시험기간 : 2018년 05월 16일 ~ 2018년 06월 05일

4. 시험성적서의 용도 : 환경표지인증 제출용

5. 시료명 : 벽돌이 노출 자폐 샤워 - PT7002 외 30건

6. 시험방법

(1) KS B 2331:2017

(2) EL221:2012

수정발급(M1)
일자 : 2018.06.11



확인	작성자 성명	이세진		기술책임자 성명	이인우	
비고 : 1. 이 성적서는 의뢰자가 제시한 시료 및 시료명에 한정된 결과로서 전체제품에 대한 품질을 보증하지는 않습니다. 2. 이 성적서는 홍보, 선전, 광고 및 소송용으로 사용될 수 없으며, 용도 이외의 사용을 금합니다.						

2018년 06월 05일

한국건설생활환경시험연구원



인천경기지원 : 21591 인천광역시 남동구 담방로 85 032-460-5100

결과문의 : 인천경기지원 ☎ (032)460-5135

총 13페이지 중 1페이지

양식QP-20-01-05(5)





# 시험성적서

성적서번호 : KT18-00396\_M1

## 7. 시험결과

1) 벽붙이 On-Off 노출 샤워 - PT5102

시험항목	단위	시험방법	시험결과	비 고
토수성능	L/min	(1)	4.5	-

2) 벽붙이 노출 샤워 - P205

시험항목	단위	시험방법	시험결과	비 고
토수성능	L/min	(1)	4.2	-

3) 벽붙이 샤워 싱글레버 - P2053

시험항목	단위	시험방법	시험결과	비 고
토수성능	L/min	(1)	4.8	-

4) 벽붙이 On-Off 샤워 - PT51023

시험항목	단위	시험방법	시험결과	비 고
토수성능	L/min	(1)	5.4	-

5) 벽붙이 On-Off 좌식 샤워 - PT5103

시험항목	단위	시험방법	시험결과	비 고
토수성능	L/min	(1)	5.0	-

6) 벽붙이 좌식 샤워 - P206

시험항목	단위	시험방법	시험결과	비 고
토수성능	L/min	(1)	4.9	-

7) 벽붙이 싱글레버 샤워 - PC2031

시험항목	단위	시험방법	시험결과	비 고
토수성능	L/min	(1)	3.9	-

8) 대붙이 온냉수 한 개 혼합꼭지 - PC2010

시험항목	단위	시험방법	시험결과	비 고
토수성능	L/min	(1)	3.2	-

9) 대붙이 온냉수 한 개 혼합꼭지 - PC2011

시험항목	단위	시험방법	시험결과	비 고
토수성능	L/min	(1)	3.2	-



10) 대붙이 온냉수 한 개 혼합꼭지(4" 세면기, 샤워겸용) - PC2013(샤워용)

시험항목	단위	시험방법	시험결과	비 고
토수성능	L/min	(1)	4.7	-

11) 대붙이 온냉수 한 개 혼합꼭지(4" 세면기, 샤워겸용) - PC2013(세면용)

시험항목	단위	시험방법	시험결과	비 고
토수성능	L/min	(1)	3.1	-

12) 대붙이 온냉수 한 개 혼합꼭지(주방용) - PC2021





# 시험성적서

성적서번호 : KT18-00396\_M1

시험항목	단위	시험방법	시험결과	비 고
토수성능	L/min	(1)	4.2	-

13) 대불이 온냉수 한 개 혼합꼭지(샤워용) - PW6880(핸드샤워)

시험항목	단위	시험방법	시험결과	비 고
토수성능	L/min	(1)	3.8	-

14) 대불이 온냉수 한 개 혼합꼭지(샤워용) - PW6880(헤드샤워)

시험항목	단위	시험방법	시험결과	비 고
토수성능	L/min	(1)	5.5	-

15) 대불이 온냉수 한 개 혼합꼭지(샤워용) - PW6830R(헤드샤워)

시험항목	단위	시험방법	시험결과	비 고
토수성능	L/min	(1)	6.2	-

16) 대불이 온냉수 한 개 혼합꼭지(샤워용) - PW6830R(핸드샤워)

시험항목	단위	시험방법	시험결과	비 고
토수성능	L/min	(1)	4.2	-

17) 대불이 온냉수 한 개 혼합꼭지(샤워용) - PW6900(핸드샤워)

시험항목	단위	시험방법	시험결과	비 고
토수성능	L/min	(1)	4.1	-

18) 대불이 온냉수 한 개 혼합꼭지(샤워용) - PW6900(헤드샤워)

시험항목	단위	시험방법	시험결과	비 고
토수성능	L/min	(1)	5.7	-

19) 벽불이 노출 자폐 샤워 - PT7002

시험항목	단위	시험방법	시험결과	비 고
토수성능	L/min	(2)	4.6	-

20) 벽불이 노출 자폐 샤워 - PS702

시험항목	단위	시험방법	시험결과	비 고
토수성능	L/min	(2)	4.1	-

21) 벽불이 자폐샤워 - PT70023



시험항목	단위	시험방법	시험결과	비 고
토수성능	L/min	(2)	4.7	-

22) 벽불이 좌식 샤워 - PS703

시험항목	단위	시험방법	시험결과	비 고
토수성능	L/min	(2)	4.5	-

23) 벽불이 좌식 샤워 - PS7003

시험항목	단위	시험방법	시험결과	비 고
토수성능	L/min	(2)	5.1	-





# 시험성적서

성적서번호 : KT18-00396\_M1

24) 벽돌이 자폐 가로꼭지 - PS7011

시험항목	단위	시험방법	시험결과	비 고
투수성능	L/min	(2)	5.1	-

25) 벽돌이 단발자폐 - PS7013

시험항목	단위	시험방법	시험결과	비 고
투수성능	L/min	(2)	4.6	-

26) 벽돌이 두갈래 좌식 샤워 - PS7001

시험항목	단위	시험방법	시험결과	비 고
투수성능	L/min	(2)	4.9	-

27) 대불이 냉수전용 자폐 세로꼭지 - PS7513

시험항목	단위	시험방법	시험결과	비 고
투수성능	L/min	(2)	3.2	-

28) 대불이 자폐 세로꼭지 Y니플적용 - PS75132

시험항목	단위	시험방법	시험결과	비 고
투수성능	L/min	(2)	2.9	-

29) 대불이 온도조절식 자폐 세로꼭지 - PS75133

시험항목	단위	시험방법	시험결과	비 고
투수성능	L/min	(2)	3.1	-

30) 매립 샤워기(자폐) - PWT6900

시험항목	단위	시험방법	시험결과	비 고
투수성능	L/min	(2)	6.5	-

31) 벽돌이 자폐 샤워(매립) - PS7023

시험항목	단위	시험방법	시험결과	비 고
투수성능	L/min	(2)	4.6	-

